



VISMARA
BEAUTY & SPA DESIGN

PURE COLLECTION 2019

MADE IN ITALY

la collezione
the collection

lettini | # 01
massage beds | pag. 06

isole | # 02
beauty corners | pag. 46

mobili e arredi | # 03
furniture | pag. 62

complementi e accessori | # 04
complements and accessories | pag. 82



soul and passion

Armonia, concretezza, passione.

Realizziamo da oltre 20 anni
elementi e complementi di arredo
che ascoltano i desideri delle persone,
ricerchiamo la bellezza e la funzionalità
in ogni creazione perchè possa
durare nel tempo.

Per noi, il lavoro è un percorso,
un sentimento...

il laboratorio è l'ambiente dei valori condivisi:
design, cura, ricerca del dettaglio,
eccellenza nell'esecuzione,
scelta accurata delle essenze,
in una parola qualità.

**Questa è la vera espressione
del made in Italy**

Harmony, concreteness, passion.

*For over 20 years we have been producing
elements paying attention to people's desires.*

*We look for beauty and functionality
in all our creations so that they
can survive of overtime.*

For us the work is a path, is a feeling...

*The workshop is a place of shared values:
design, attention, study of details,
excellence in execution,
careful choice of the essences,
in one word: quality.*

*This is the real expression
of Made in Italy*



inspired by nature

le ispirazioni della collezione
the mood of collection

**bianco puro, toni caldi e profondi,
colori decisi che parlano di stile**
essenze che trasmettono sensazioni vive,
materia che accarezza le forme,
textures che conquistano.

*pure white, warm and deep tones,
strong colors that speak about style
essences that inspire lively sensations,
matter that caresses the forms,
seducing textures.*



#01

lettini massage beds



| | |
|------------------------|----|
| andromeda salt mover | 8 |
| andromeda hydro mover | 12 |
| andromeda relax mover | 16 |
| andromeda hydro & salt | 20 |
| e-motion | 24 |
| savannah | 28 |
| swing | 32 |
| antias | 36 |
| ergo | 40 |
| paradise | 44 |



NELLA COMPOSIZIONE IN FOTO
Lettino Andromeda Salt Mover finitura wengé
Mensola Akeba finitura wengé
Carrello Oboro finitura wengé


IN THE PICTURE:
Andromeda Salt Mover bed, wengé finish
Akeba shelf wengé finish
Oboro trolley wengé finish

andromeda

salt mover

Andromeda Salt Mover è un lettino multifunzionale che regala al cliente la possibilità di distendersi su cristalli di sale dell'Himalaya, unici nel loro genere, per un'ottima sensazione di relax. La temperatura può variare da 30° a 42° C. Distenditi e goditi il relax ottenuto da una fantastica combinazione di tepore e colore. Andromeda sprigiona energia, vitalità, armonia. Il lettino Andromeda Salt Mover incorpora la funzione cromorelax. Mover è un sistema di sollevamento elettrico che permette di raggiungere un'altezza massima di 79 cm ed una minima di 57 cm, per un perfetto comfort dell'operatrice. Il lettino può essere realizzato in finitura laccato bianco opaco o wengé.

Andromeda Salt Mover is a multifunctional bed that gives the customer the chance to lie on Himalayan salt crystals, unique in their kind, for an excellent relaxing feeling. The temperature can vary between 30° and 42° C. Lie down and enjoy the relax obtained from a great combination of warmth and colour. Andromeda gives you energy, vitality and harmony. Chromo relax function is integrated in the Andromeda Salt Mover. Mover is the electric lifting system that reaches a maximum height of 79 cm and a minimum height of 57 cm in order to grant a perfect comfort to the worker. The bed can be realized in matt white lacquered or in wengé finish.



COMPLEMENTI D'ARREDO COORDINATI

Mensole, carrelli, scalette, pannelli ...

COORDINATED FURNISHING ACCESSORIES

Shelves, trolleys, ladders, panels...

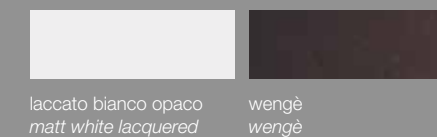
pag. 83-95



SALE HIMALAYANO
HIMALAYAN SALT CRYSTALS



FINITURE DISPONIBILI - AVAILABLE FINISHES



laccato bianco opaco
matt white lacquered

wengé
wengé

DIMENSIONI LETTINO (mm) - BED DIMENSIONS (mm)



lunghezza
length
2040

altezza variabile
variable height
570 - 790

larghezza
width
780



NELLA COMPOSIZIONE IN FOTO

Lettino Andromeda Hydro Mover finitura laccato bianco opaco
Mensola Akeba finitura laccato bianco opaco
Carrello Oboro finitura laccato bianco opaco

IN THE PICTURE:

Andromeda Hydro Mover bed, matt white finish
Akeba shelf, matt white finish
Oboro trolley matt white finish

andromeda

hydro mover

Andromeda Hydro Mover è un lettino multifunzionale che regala al cliente la possibilità di distendersi su un materassino ad acqua, unico nel suo genere.

La temperatura può variare da 30° a 42° C.

Distenditi e goditi il relax ottenuto da una fantastica combinazione di tepore e colore che sprigiona energia, vitalità, armonia.

Il lettino Andromeda Hydro Mover incorpora la funzione cromorelax.

Mover è un sistema di sollevamento elettrico che permette di raggiungere un'altezza massima di 79 cm ed una minima di 57 cm, per un perfetto comfort dell'operatrice.

Il lettino può essere realizzato in finitura laccato bianco opaco o wengé.

Andromeda Hydro Mover is a multifunctional bed that gives the customer the chance to lie on a water mattress, unique in its kind. The temperature can vary between 30° and 42° C. Lie down and enjoy the relax obtained from a great combination of warmth and colour, that gives you energy, vitality and harmony. Chromo relax function is integrated in the Andromeda Hydro Mover. Mover is the electric lifting system that reaches a maximum height of 79 cm and a minimum height of 57 cm in order to grant a perfect comfort to the worker. The bed can be realized in matt white lacquered or in wengé finish.



COMPLEMENTI D'ARREDO COORDINATI

Mensole, carrelli, scalette, pannelli ...

COORDINATED FURNISHING ACCESSORIES

Shelves, trolleys, ladders, panels...

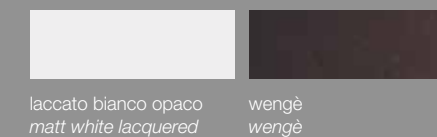
pag. 83-95



MATERASSO AD ACQUA
WATER MATTRESS



FINITURE DISPONIBILI - AVAILABLE FINISHES



DIMENSIONI LETTINO (mm) - BED DIMENSIONS (mm)



andromeda

relax mover

NELLA COMPOSIZIONE IN FOTO
Letto per massaggi Andromeda Relax Mover finitura wengé
Mensola Akeba finitura wengé
Carrello Oboro finitura wengé

IN THE PICTURE:
Massage bed Andromeda Relax Mover, wengé finish
Akeba shelf wengé finish
Oboro trolley wengé finish



andromeda

relax mover

Andromeda Relax Mover è un lettino ergonomico multifunzionale ideale per trattamenti viso, corpo e massaggi. Il materasso Relax, grazie a tre snodi, può essere regolato elettricamente nell'inclinazione dello schienale e nella seduta con l'apposito telecomando. Mover è un sistema di sollevamento elettrico con un movimento unico nel suo genere che raggiunge un'altezza massima di 82 cm ed una minima di 60 cm, garantendo un massimo comfort sia al cliente che all'operatrice. Il lettino può essere realizzato in finitura laccato bianco opaco o wengé.

Andromeda Relax Mover is an ergonomic multifunctional bed perfect for visage and body treatments and for massages. Thanks to three junctions, the relax mattress can be electronically adjusted in backrest and seat's angle. Mover is the electric lifting system that reaches a maximum height of 82 cm and a minimum height of 60 cm in order to grant a perfect comfort both to the customer and to the worker. The bed can be realized in matt white lacquered or in wengé finish.



COMPLEMENTI D'ARREDO COORDINATI
Mensole, carrelli, scalette, pannelli ...

COORDINATED FURNISHING ACCESSORIES
Shelves, trolleys, ladders, panels...

pag. 83-95



MOVER




MOVER


CUSCINO DISPONIBILE
AVAILABLE PILLOW



FINITURE DISPONIBILI - AVAILABLE FINISHES



laccato bianco opaco
matt white lacquered




wengé
wengé

DIMENSIONI LETTINO (mm) - BED DIMENSIONS (mm)



lunghezza
length
2040



altezza variabile
variable height
600 - 820



larghezza
width
780

andromeda

hydro & salt

NELLA COMPOSIZIONE IN FOTO
Letto per massaggi Andromeda Hydro finitura laccato bianco opaco
Mensola Akeba finitura laccato bianco opaco
Carrello Oboro finitura laccato bianco opaco

IN THE PICTURE:
Massage bed Andromeda Hydro, matt white finish
Akeba shelf, matt white finish
Oboro trolley matt white finish




andromeda

hydro & salt

I lettini Andromeda Hydro e Salt sono disponibili anche in versione fissa: modelli dalle linee semplici e moderne che regalano una dimensione di benessere profondo. Questi lettini stimolano la mente e rigenerano il corpo: distenditi e goditi il relax che deriva da una fantastica combinazione di tepore e colore. Andromeda hydro e Salt incorporano la funzione Chromorelax.

Andromeda Hydro and Salt beds are also available in fixed version. These models have simple and modern lines giving a dimension of deep wellness. Andromeda beds stimulate the mind and regenerate the body: lie down and enjoy the relax you get from a combination of warmth and colour. Andromeda Hydro and Salt beds incorporate the Chromorelax function.




COMPLEMENTI D'ARREDO COORDINATI
Mensole, carrelli, scalette, pannelli ...

COORDINATED FURNISHING ACCESSORIES
Shelves, trolleys, ladders, panels...

pag. 83-95

01 - ANDROMEDA HYDRO
MATERASSO AD ACQUA
WATER MATTRESS

02 - ANDROMEDA SALT
SALE HIMALAYANO
HIMALAYAN SALT CRYSTALS



01

02

FINITURE DISPONIBILI - AVAILABLE FINISHES



laccato bianco opaco
matt white lacquered

wengè
wengè

DIMENSIONI LETTINO (mm) - BED DIMENSIONS (mm)



lunghezza
length
2040

altezza
height
770

larghezza
width
780



CHROMO
RELAX

01 | lettini
massage beds

e-motion
massage bed



e-motion

massage bed

Lettino per massaggi con base in multistrato laminato bianco lucido con bordatura in micro lamina di acciaio spazzolato. Rivestimento materasso in skai bianco. Colonna regolabile in altezza elettricamente con comando a pedale. Materassino a profilo sagomato, foro facciale con relativo tappo e portarotolo. Schienale regolabile a 0°, 15°, 30°, 45°.

Massage bed with base in glossy white laminate with border in micro brushed steel plate. Shaped mattress covered by white skai, facial opening with cap and roll holder. Adjustable column by electrical pedal control. Adjustable backrest at 0°, 15°, 30°, 45°.



FINITURE DISPONIBILI - AVAILABLE FINISHES



lamina acciaio spazzolato
brushed stainless steel

+

bianco lucido
glossy white

DIMENSIONI LETTINO (mm) - BED DIMENSIONS (mm)



lunghezza
length
1850

altezza variabile
variable height
680 - 960

larghezza
width
740



MOVER



NELLA COMPOSIZIONE IN FOTO
Letto per massaggi Savannah finitura laccato bianco opaco
Mensola Akeba finitura laccato bianco opaco
Carrello Oboro finitura laccato bianco opaco

IN THE PICTURE:
Massage bed Savannah matt white lacquered finish
Akeba shelf, matt white finish
Oboro trolley matt white finish

savannah

massage bed

Lettino per massaggi realizzato in multistrato di betulla con finitura laccato bianco opaco o wengé. Materassino a profilo sagomato, foro facciale e relativo tappo rivestito in skai bianco. Schienale e gambale regolabili, ripiano porta strumenti.

Massage bed made of multilayer birch wood, finish matt white lacquered or wengé. Shaped mattress, facial opening with cap covered by white skai. Adjustable backrest and leg rest, shelf for tools.



COMPLEMENTI D'ARREDO COORDINATI
Mensole, carrelli, scalette, pannelli ...


COORDINATED FURNISHING ACCESSORIES
Shelves, trolleys, ladders, panels...

pag. 83-95




FORO FACIALE CON TAPPO
FACIAL OPENING WITH CAP

FINITURE DISPONIBILI - AVAILABLE FINISHES



laccato bianco opaco
matt white lacquered



wengé

DIMENSIONI LETTINO (mm) - BED DIMENSIONS (mm)



lunghezza
length
1850



altezza
height
770



larghezza
width
720

swing

massage bed

NELLA COMPOSIZIONE IN FOTO

Lettino da massaggio Swing finitura bianco lucido
con particolari in rovere bardolino
Carrello Swing finitura bianco lucido
con particolari in rovere bardolino
Mobile Swing H2O finitura bianco lucido
con dettagli rovere bardolino
Mensola Slim finitura bianco opaco
con dettagli rovere bardolino

IN THE PICTURE:

Massage bed Swing glossy white finish
with Bardolino oak details
Swing trolley glossy white finish
with Bardolino oak details
Swing H2O glossy white finish
with Bardolino oak details
Slim wall shelf matt white finish
with Bardolino oak details



swing

massage bed

Letino per massaggi realizzato in nobilitato bianco lucido con particolari disponibili in tre diverse finiture: rovere bardolino, larice bianco e wengé naturale. Swing è dotato di due cassetti, piano estraibile per macchinari, due vani espositivi per prodotti, vano di ampie dimensioni dove poter posizionare attrezzature estetiche, rotoli, termo coperta ecc. Materasso a profilo sagomato, foro facciale e relativo tappo rivestito in skai bianco. Schienale regolabile e porta rotolo.

Massage bed made of glossy white melamine-faced board with details available in three different finishes: bardolino oak, white larch and natural wengé. Swing bed is equipped with two drawers, pullout shelf for beauty equipments, two expositive compartments for products, big compartment for equipments, rolls, electric blanket, etc. Shaped mattress and facial opening with cap covered by white skai. Adjustable backrest and roll holder.



COMPLEMENTI D'ARREDO COORDINATI
Mobili e carrelli

COORDINATED FURNISHING ACCESSORIES
Furniture and trolleys

pag. 83-95







01 - DIMENSIONI VANO
COMPARTMENT DIMENSIONS
600X600X270

02 - DIMENSIONI VANO ESTRAIBILE
PULLOUT SHELF DIMENSIONS
600X600X210



FINITURE DISPONIBILI - AVAILABLE FINISHES

| | | | | |
|---|---|---|---|---|
|  | + |  |  |  |
| base - base: bianco lucido - glossy white | | frontali - front details: rovere bardolino - bardolino oak larice bianco - white larch wengé naturale - natural wengé | | |

DIMENSIONI LETTINO (mm) - BED DIMENSIONS (mm)

| | | |
|---|---|---|
|  |  |  |
| lunghezza length 1850 | altezza height 780 | larghezza width 720 |



NELLA COMPOSIZIONE IN FOTO
Lettino per massaggi Antias finitura acero sbiancato
Mensola Elos finitura acero sbiancato
Carrello Hosi finitura acero sbiancato

IN THE PICTURE:
Massage bed Antias, bleached maple finish
Elos shelf, bleached maple finish
Hosi trolley bleached maple finish

antias

massage bed

Lettino per massaggi realizzato in multistrato di betulla con finitura acero sbiancato, noce biondo o wengé. Materassino a profilo sagomato, foro facciale e relativo tappo rivestito in skai bianco. Schienale regolabile, porta rotolo e ripiano porta strumenti.

Massage bed made of multilayer birch wood with finish bleached maple, light walnut or wengé. Shaped mattress, facial opening with cap covered by white skai. Adjustable backrest, roll holder and shelf for tools.




COMPLEMENTI D'ARREDO COORDINATI
Mensole, carrelli, scalette, pannelli ...

COORDINATED FURNISHING ACCESSORIES
Shelves, trolleys, ladders, panels...


pag. 83-95



FINITURE DISPONIBILI - AVAILABLE FINISHES



acero sbiancato
bleached maple




wengé
wengé

DIMENSIONI LETTINO (mm) - BED DIMENSIONS (mm)



lunghezza
length
1850



altezza
height
770



larghezza
width
710



NELLA COMPOSIZIONE IN FOTO
Letto per massaggi Ergo finitura acero sbiancato
Mensola Elos finitura acero sbiancato
Carrello Hosi finitura acero sbiancato

IN THE PICTURE:
Massage bed Ergo, bleached maple finish
Elos shelf, bleached maple finish
Hosi trolley bleached maple finish

ergo

massage bed

Lettino per massaggi compatto a doppio snodo realizzato in multistrato di betulla con finitura acero sbiancato o wengé. Materasso con profilo sagomato, foro facciale e relativo tappo rivestito in skai bianco. Schienale e gambale regolabili, porta rotolo incluso.

Massage bed made of multilayer birch wood with finish bleached maple or wengé. Shaped mattress, facial opening with cap covered by white skai. Adjustable backrest and leg rest, roll holder included.



COMPLEMENTI D'ARREDO COORDINATI

Mensole, carrelli, scalette, pannelli ...

COORDINATED FURNISHING ACCESSORIES


Shelves, trolleys, ladders, panels...

pag. 83-95




FORO FACIALE CON TAPPO
FACIAL OPENING WITH CAP

FINITURE DISPONIBILI - AVAILABLE FINISHES



acero sbiancato
bleached maple



wengé
wengé

DIMENSIONI LETTINO (mm) - BED DIMENSIONS (mm)



lunghezza
length
1850



altezza
height
770



larghezza
width
710

paradise

thermal bed

basic / plus

Paradise è un lettino termale in legno multistrato Okumé tinto wengé, lucidato con vernici antimuffa, realizzato con materiale resistente all'acqua, costituito da una vasca in legno con struttura in acciaio removibile, cremagliera in legno regolabile e portarotolo. Il lettino Paradise è perfetto per bagni di vapore, bagni di fieno, massoterapia, fangoterapia e aromaterapia. Completano il lettino gli optional quali: faretto cromorelax con cicli cromatici, pioggia nebulizzata, materasso per trattamenti umidi e capottine usa e getta.

Paradise is a thermal bed realized in multilayer wood Okumé stained wengé, polished with anti-mould paint. Wooden basin with removable steel structure, adjustable backrest and footrest, roll holder. Paradise bed is perfect for steam bath, hay bath, massotherapy, mud therapy, aromatherapy. This bed can be supplied with additional options such as chromorelax spotlight with chromatic cycles, mattress for wet treatments and Cartene canopies.



Versione basic: non è presente la doccia e non c'è possibilità di applicare l'optional "pioggia nebulizzata". Viene utilizzato un serbatoio con capienza 7 litri e non è necessario l'allacciamento alla rete idrica.

Versione plus: è presente una doccia ed è possibile applicare l'optional "pioggia nebulizzata". Necessita allacciamento alla rete idrica.

Optional:

- * materasso per trattamenti umidi
- * pioggia nebulizzata: durante questo trattamento vengono sprigionate piccole gocce d'acqua per un effetto tonificante
- * capottine usa e getta
- * faretto cromorelax

Basic version: there is no shower and no possibility to have the option "vaporized misty rain". A 7 liters tank is included and it is not necessary to connect it to the water network.

Plus version: it is necessary to connect it to the water supply network. There is a shower and it is possible to obtain "vaporized misty rain".

Options:

- * mattress for wet treatments
- * vaporized misty rain: during this treatment small water drops are released for a restorative effect
- * disposable Cartene covering
- * chromo-relax lamp

COMPLEMENTI D'ARREDO COORDINATI

Mensole, carrelli, scalette, pannelli, cieli...


COORDINATED FURNISHING ACCESSORIES

Shelves, trolleys, ladders, panels, skypanels...

pag. 83-95



FINITURE DISPONIBILI - AVAILABLE FINISHES




wengé
wengé

DIMENSIONI LETTINO (mm) - BED DIMENSIONS (mm)



lunghezza
length
2040



altezza
height
750



larghezza
width
750



CHROMO
RELAX

Il lettino Paradise è disponibile in 2 versioni: **basic e plus.**
*Paradise bed is available in 2 versions: **basic e plus.***



edge
saint barth
mini island evo
make up
living/living led
nail brio/nail brio easy

podologica/*podiatry chair* 48
podologica/*podiatry chair* 50
podologica/*podiatry chair* 52
make up/*make up* 54
tavolo manicure/*manicure table* 56
tavolo manicure/*manicure table* 60

#02

edge

podiatry chair

Edge è una moderna poltrona podologica dalla linea sinuosa. Dotata di ampia e comoda seduta personalizzabile con 14 colori Skai.

La salita e la discesa sono agevolate dal sollevamento dei braccioli.

Il poggiatesta è regolabile in altezza.

Il nuovo basamento è caratterizzato da un effetto materico color cemento.

La vaschetta per trattamenti pedicure è dotata di doccetta e miscelatore.

Il morbido poggiaiedi è regolabile sia in altezza che in profondità.

Necessita allacciamento alla rete idrica.

Edge is a modern podiatry armchair with sinuous line.

It is equipped with a wide and comfortable seat that you can customize with 14 Skai colors. Sit-down and get-up are facilitated by the armrest raising.

The headrest is height adjustable.

The new basement can make the difference with its concrete effect.

The basin for pedicure treatments is equipped with shower and mixer tap.

The soft footrest is adjustable both in height and depth.

It is necessary to connect it to the water supply network.

Basamento L.1360 mm
Schienale H.1310 mm
Bracciolo L.730 mm
Seduta H.600 mm da terra

Basement L.1360 mm
Seatback H.1310 mm
Arm L.730 mm
Seat H.600 mm from the floor



- 01 - VASCA
- 02 - POGGIAPIEDI
- 03 - REGOLAZIONE ALTEZZA POGGIATESTA
- 04 - ROTAZIONE BRACCIOLO

- 01 - BASIN
- 02 - FOOTREST
- 03 - HEADREST ADJUSTABLE IN HEIGHT
- 04 - ROTATING ARMREST



01

02

03

04

FINITURE DISPONIBILI AVAILABLE FINISHES



lamina acciaio
materico color cemento
brushed steel
concrete effect

RIVESTIMENTI SEDUTE CHAIRS UPHOLSTERY



14 colori skai
14 skai colours

DIMENSIONI (mm) - DIMENSIONS (mm)



| | | | |
|--|--------------------------------------|---------------------------|-----------------------------|
| altezza poltrona height chair 1310 | altezza seduta seat height 600 | larghezza width 730 | lunghezza length 1360 |
|--|--------------------------------------|---------------------------|-----------------------------|

saint barth

podiatry chair

Podo Saint Barth unica nel suo genere, ampia, ergonomica e confortevole. I braccioli e le relative vaschette removibili per manicure donano un maggior comfort alla cliente. La rotazione della seduta avviene a +/- 90 gradi per agevolare seduta e discesa. La vasca, dotata di miscelatore con doccia, è realizzata in materiale compatto bianco ed è facilmente igienizzabile. Il rivoluzionario massaggio ad aria garantisce un piacevole momento rilassante e richiede una sporadica manutenzione. L'ampio poggiatesta è regolabile in profondità e in altezza.

Podo Saint Barth is wide comfortable and ergonomic. The arms are wider and also the removable bowls for manicure are larger. The headrest is adjustable for a total perfect relax. The seat can be rotated at +/-90 degrees so that it is easier sit down and get up. The basin equipped with mixer with hand shower, is made of compact white material and it is easy to clean. The revolutionary air whirlpool guarantees pleasant and relaxing moments asking only a sporadic maintenance. The wide footrest is adjustable both in depth and in height.

Dimensioni vasca:
diametro 600 mm, altezza 300 mm
Optional - accessori:
kit chromo relax e idromassaggio
sgabello Easy con ruote

Basin dimensions:
diameter 600 mm - height 300 mm
Optional - accessories:
chromorelax & whirlpool kit
white stool with wheels



01 - MISCELATORE
02 - POGGIPIEDI
03 - CROMO RELAX E IDROMASSAGGIO

01 - MIXER
02 - FOOTREST
03 - CROMORELAX & WHIRLPOOL



01



02



03

FINITURE DISPONIBILI
AVAILABLE FINISHES



lamina acciaio spazzolato
wengé
brushed steel plate
wengé

RIVESTIMENTI SEDUTE
CHAIRS UPHOLSTERY



14 colori skay
14 skai colours

DIMENSIONI (mm) - DIMENSIONS (mm)



| | | | |
|----------------------------------|-------------------------------|--------------------|---------------------|
| altezza poltrona height chair | altezza seduta seat height | larghezza width | lunghezza length |
| 1040 | 560 | 860 | 1500 |

mini island evo

podiatry chair

La poltrona podologica Mini Island Evo regala comfort grazie alla sua versatilità ed è estremamente curata in ogni particolare. Seduta regolabile in altezza, rotazione a 360°, schienale reclinabile con poggiatesta regolabile in altezza per un perfetto trattamento di benessere.

Sono presenti due comode vaschette per manicure che all'occorrenza scompaiono sotto i braccioli per regalare maggior spazio e comfort.


La vasca pedicure è removibile per un comodo caricamento dell'acqua. Il poggiatesta funzionale è regolabile in altezza e in profondità.

Il basamento è in multistrato con bordatura in micro lamina di acciaio spazzolato.

Il pianale antigraffio è disponibile in larice bianco, wengé naturale e rovere bardolino ed è dotato di fermi in gomma per una maggiore stabilità della vasca pedicure.

The podiatry chair Mini Island Evo gives you comfort thanks to its versatility and it is well-finished in every detail. Adjustable seat in height, 360 degrees rotation, reclining backrest, height-adjustable headrest for a perfect wellness treatment. There are two comfortable bowls that can disappear under the armrests in order to leave more space. The pedicure basin is removable for an easier water charging. The practical footrest is adjustable in height and depth. The basement has a border in micro brushed steel plate. The scratchproof platform is available in white larch, natural wengé or Bardolino oak and it is equipped with rubber stoppers for a greater stability of the basin.

Optional: rialzo per vasca da 35 a 55 mm
sgabello Easy con ruote
*Optional: Raised support for basin,
from 35 to 55 mm (Option),
Easy stool with wheels*



- 01 - VASCHETTE MANICURE A SCOMPARSA
- 02 - REGOLAZIONE PROFONDITÀ E ALTEZZA POGGIPIEDI
- 03 - REGOLAZIONE ALTEZZA POGGIATESTA
- 04 - INCLINAZIONE SCHIENALE

- 01 - RETRACTABLE MANICURE BOWLS
- 02 - FOOTREST ADJUSTABLE IN DEPTH AND IN HEIGHT
- 03 - HEADREST ADJUSTABLE IN HEIGHT
- 04 - RECLINABLE BACKREST

01

02

03

04

FINITURE DISPONIBILI AVAILABLE FINISHES

lamina acciaio spazzolato
rovere bardolino
brushed steel plate
bardolino oak

lamina acciaio spazzolato
wengé naturale
brushed steel plate
natural wengé

lamina acciaio spazzolato
larice bianco
brushed steel plate
white larch

RIVESTIMENTI SEDUTE CHAIRS UPHOLSTERY

14 colori skay
14 skai colours

DIMENSIONI (mm) - DIMENSIONS (mm)

| | | |
|---|---------------------------|-----------------------------|
| altezza poltrona height chair 460 > 560 | larghezza width 600 | lunghezza length 1300 |
|---|---------------------------|-----------------------------|



360°

make-up/cromo

beauty corners

Mobiletto Make-up/Make-up cromo

Mobile da trucco con struttura in legno nobilitato bianco lucido e cassetti frontali dotati di push-pull disponibili in 3 diverse finiture: larice bianco, wengé naturale e rovere bardolino.

Il mobiletto può essere sospeso o dotato di gambe cromate.

Specchiera Make-up

Specchiera con telaio in alluminio verniciato bianco.

L'illuminazione a led ad alta potenza è celata dallo specchio diffondendo dal perimetro luce naturale per agevolare il lavoro dell'operatrice.

Poltrona Make-up

Poltrona con basamento cromato di ampie dimensioni, seduta regolabile in altezza, rotazione a 360°, schienale reclinabile con poggiatesta regolabile in altezza.

Make-up/Make-up Chrome piece of furniture

Make-up cabinet with structure in melamine-faced board equipped with 2 push-pull drawers available in three different finishes: white larch, natural wengé and bardolino oak.

It can be suspended or equipped with 2 chrome-plated legs.

Make-up wall mirror

Wall mirror, round, white lacquered aluminium frame.

The high-potency Led lighting is concealed behind the mirror and spread out through the mirror perimeter as natural light.

Make-up chair

Make-up chair provided with a wide chrome-plated basement, height-adjustable seat, 360 degrees rotation, reclining backrest with height-adjustable headrest.



FINITURE DISPONIBILI - AVAILABLE FINISHES

| | | | | |
|------------------------------|---|---|--|--|
| | + | | | |
| base - base: | | frontali - front details: | | |
| bianco lucido - glossy white | | rovere bardolino - bardolino oak larice bianco - white larch wengé naturale - natural wengé | | |

DIMENSIONI (mm) - DIMENSIONS (mm)

Mobiletto/Furniture

| | | |
|--------------------|---------------------|-------------------|
| | | |
| larghezza width | profondità depth | altezza height |
| 860 | 425 | 190 |

Specchiera / Wall mirror

| |
|----------------------|
| |
| diametro diameter |
| 620 |

Poltrona / chair

| | | |
|--------------------|-------------------|---------------------|
| | | |
| larghezza width | altezza height | profondità depth |
| 620 | 510/620 | 600 |

living manicure table

NELLA COMPOSIZIONE IN FOTO

Composizione tavolo Living finitura bianco opaco e rovere bardolino
Mensola Slim finitura bianco opaco e rovere bardolino
Lampada Led

IN THE PICTURE:

Living manicure table composition matt white finish and top Bardolino oak
Slim wall shelf matt white finish and Bardolino oak
Led lamp



living/living led

manicure tables

Living/Living Led è il nuovo tavolo professionale per manicure dalle dimensioni compatte realizzato in nobilitato bianco opaco e piano disponibile in 3 diverse finiture: rovere bardolino, wengè naturale o larice bianco.

Con il tavolo Living è possibile avere una singola postazione o creare più postazioni di lavoro affiancando due o più moduli, personalizzandolo secondo le proprie esigenze grazie all'innovativo sistema componibile.

La struttura è inoltre dotata di foro passacavi, ideale per avere sempre una postazione ordinata e libera da fili e prese, in modo da garantire una gestione dello spazio più semplice possibile.

LIVING è la versione semplice ed essenziale che offre la possibilità di scegliere tra il piano di lavoro classico oppure con il foro per l'aspirazione.

Il tavolo LIVING LED si differenzia dal precedente per la possibilità di aggiungere un modulo dotato di illuminazione a led composto da mensole su cui è possibile esporre smalti e prodotti.

La nuova lampada a led regolabile può impreziosire il tavolo e migliorare la prestazione professionale.

Optional:

- cuscino poggiamani
- sistema di aspirazione
- lampada Led
- cassetiera

Living/Living Led is the new professional manicure table with compact dimensions, made of matt white melamine-faced board and top available in 3 different finishes: bardolino oak, natural wengè or white larch.

It is possible to create a single workstation or a multiple workstations by adding two or more modules. You can customize it according to your needs thanks to the innovative modular system.

The structure is also equipped with a cable channel hole, perfect to have always an tidy workstation, without any cable and sockets, in order to have more space and a better management of the work.

LIVING is the simple and essential version of that table which offers the possibility to choose between the classic work table top or a top with hole for vacuum system.

The LIVING LED table differs from the previous one because you can add a module equipped with LED lighting and display shelves for nail polishes and products.

The new adjustable LED lamp can decorate the table and improve professional performance.

Option:

- nail cushion
- vacuum system
- Led lamp
- chest of drawers



Tavolo Living
Living manicure table



Cassetiera Living
Living chest of drawers



Tavolo Living Led
Living Led manicure table



lampada led / led lamp

Lampada da appoggio pieghevole con illuminazione Led a basso consumo. Possibilità di regolare l'intensità della luce e miscelare luce calda e fredda. Accensione e spegnimento tramite "touch".
Colore: bianco

Foldable table lamp with low consumption Led lighting. It is possible to regulate the brightness and select warm and cold light. On/Off by touch. Color: white




01 LAMPADA LED
LED LAMP



02 ASPIRATORE 30 W
ASPIRATOR 30 W

FINITURE DISPONIBILI - AVAILABLE FINISHES

 + 
base - base:
bianco opaco - matt white

piano tavolo - table top
frontali - front details:
rovere bardolino - bardolino oak
larice bianco - white larch
wengè naturale - natural wengè

DIMENSIONI (mm) - DIMENSIONS (mm)

  
larghezza
width
1270
altezza / altezza led
height / led height
780 / 1165
profondità
depth
500

nail brio/nail brio easy

manicure tables

Il sistema modulare componibile Nail Brio è versatile, completo e consente di poter creare la postazione più adatta alle proprie esigenze (uno o più moduli), realizzando un ambiente funzionale dal design che conquista.

Realizzato in nobilitato in varie finiture, Nail Brio può essere composto da doppia cassettiera o da cassettiera singola e due gambe in acciaio (Nail Brio Easy)

Grazie alle cassette preforate in tre punti, il cliente potrà definire, in base alle specifiche esigenze, la dimensione del tavolo.

Nail Brio può essere dotato di lampada regolabile, di cuscino poggiamani in skai bianco, di aspiratore 40 watt e di sedia in poliuretano bianco (sedia Brio).

The modular sectional system Nail Brio is versatile and complete and allows the creation of the most suitable space (one or more elements) creating a functional location, a place with seducing design.

Made of melamine-faced board in various finishes, Nail Brio can be composed by double chest of drawers or by a chest of drawers and two chromed legs (Nail Brio Easy).

Thanks to 3 different joint hollows, the customer can decide the position of table top, basing on his own needs.

Nail Brio can be supplied with an adjustable lamp, a white skai cushion, a 40 watt aspirator and a chair in white polyurethane (Brio chair).



nail brio easy

NAIL BRIO EASY cassettiera singola posizionabile in varie misure mm 1200 - 1300 - 1420

NAIL BRIO EASY set of three drawers various dimensions mm 1200 - 1300 - 1420

nail brio

NAIL BRIO doppia cassettiera posizionabile in varie misure mm 1350 - 1600

NAIL BRIO double set of three drawers various dimensions mm 1350 - 1600



Nail Brio può essere impreziosito dalla sedia Brio realizzata in poliuretano bianco.

Nail Brio can be supplied with the Brio chair made of white polyurethane.

lampada led / led lamp

Lampada da appoggio pieghevole con illuminazione Led a basso consumo. Possibilità di regolare l'intensità della luce e miscelare luce calda e fredda. Accensione e spegnimento tramite "touch". Colore: bianco



LAMPADA LED
LED LAMP



ASPIRATORE BRIO 30 W
ASPIRATOR BRIO 30 W

NAIL BRIO DIMENSIONI 1 CASSETTIERA (mm)
NAIL BRIO 1 CHEST OF DRAWERS DIMENSIONS (mm)



massimo ingombro - maximum length
1200 - 1300 - 1420

NAIL BRIO DIMENSIONI DOPPIA CASSETTIERA (mm)
NAIL BRIO 2 CHESTS OF DRAWERS DIMENSIONS (mm)



massimo ingombro - maximum length
1350-1600

FINITURE DISPONIBILI
AVAILABLE FINISHES



base - base:
bianco lucido - glossy white

#03

mobili e arredi
furniture



swing/swing H2O
et-no/et-no H2O
cube
light desk
slim/stratos

mobile/furniture 64
mobile/modular furniture 68
reception/reception desk 72
reception/reception desk 76
mensole/shelves 80



NELLA COMPOSIZIONE IN FOTO

Mobile Swing H2O finitura bianco lucido con frontali rovere bardolino
Lettino Swing finitura bianco lucido con dettagli rovere bardolino
Carrello Swing finitura bianco lucido con dettagli rovere bardolino
Mensola Slim finitura bianco opaco con dettagli rovere bardolino

IN THE PICTURE:

Piece of furniture Swing H2O glossy white finish with Bardolino oak details
Swing bed glossy white with Bardolino Oak details
Swing trolley glossy white with Bardolino Oak details
Slim wall shelf matt white with Bardolino Oak details

swing

furniture
swing / swing H2O

Mobile dallo stile moderno e dalle linee semplici che si adatta ad ogni ambiente. Il mobile Swing è realizzato in nobilitato bianco lucido con frontali in legno disponibili in tre diverse finiture: rovere bardolino, larice bianco, wengé naturale. Il mobile prende il nome di Swing H2O se scelto nella versione con lavabo (L.400xP.340xH145 mm). Come optional è disponibile il miscelatore a leva clinica. Swing è dotato di quattro cassetti con apertura push/pull mentre Swing H2O è dotato di tre cassetti con apertura push/pull. Il cliente può scegliere se posizionare il mobile in versione allineata oppure con la parte superiore decentrata rispetto a quella inferiore.

Piece of furniture with modern and simple lines that you can adapt to any location. Swing is made of glossy white melamine-faced board with details available in three different finishes: Bardolino oak, white larch, natural wengé. This piece of furniture can be realized with basin (L.400xP.340xH.145 mm). As option it is available the clinical lever mixer: this variant takes the name of Swing H2O. Swing is provided with four drawers with push / pull opening while Swing H2O is equipped with three drawers with push / pull opening. The customer can choose to place the cabinet with the upper part aligned to the lower part or with the top decentralized if compared to the lower part.



swing



swing H2O



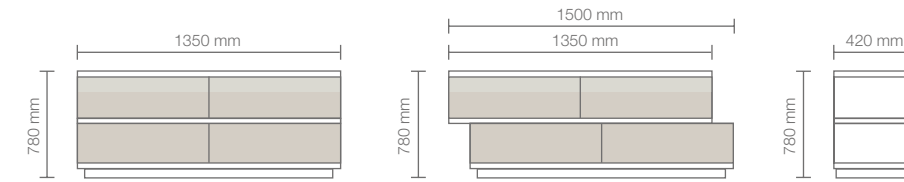
swing H2O



OPTIONAL - ACCESSORIES
MISCELATORE CON LEVA CLINICA
MIXER TAP



BASI ESTENSIBILI - EXTENSIBLE BASES



FINITURE DISPONIBILI - AVAILABLE FINISHES




base - base:
bianco lucido - glossy white



frontali - front details:
rovere bardolino - bardolino oak
larice bianco - white larch
wengé naturale - natural wengé

DIMENSIONI (mm) - DIMENSIONS (mm)



lunghezza variabile
variable length
1350 > 1500



altezza
height
780



larghezza
width
420

NELLA COMPOSIZIONE IN FOTO

Et-no H2O 135 larice bianco, frontale
Et-no H2O 90 larice bianco, sulla destra
Letto per massaggi Savannah finitura laccato bianco opaco

IN THE PICTURE:

*Et-no H2O 135 white larch, frontal view
Et-no H2O 90 white larch, on the right
Massage bed Savannah matt white lacquered finish*



et-no

modular furniture
et-no / et-no H2O

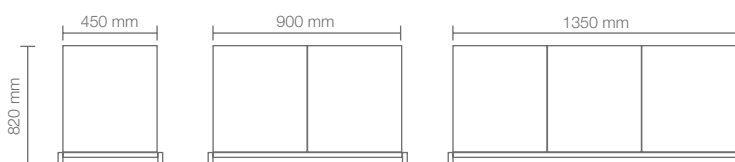
ET-NO è un mobile realizzato in legno nobilitato dallo stile moderno che permette di arredare con originalità ogni ambiente. Il mobile prende il nome di ET-NO H2O se scelto nella versione con lavabo. Come optional, è disponibile anche il miscelatore a leva clinica. È possibile personalizzare il mobile a piacimento con ante con chiusura ammortizzata e maniglia cromata, cassetti con guida a scomparsa con self-closing o con vani a giorno. Lo zoccolino in legno può essere sostituito da 4 piedini cromati.

ET-NO is a piece of furniture made of melamine-faced board, modern and easy lined that allows to create an original location. It takes the name of Et-No H2O if realized with basin. As option there is the clinical lever mixer. You can adapt the furniture as per your needs, choosing among self-closing doors with chromed handles, self-closing drawers, compartments. The wooden foot can be replaced by 4 chrome-plated feet.

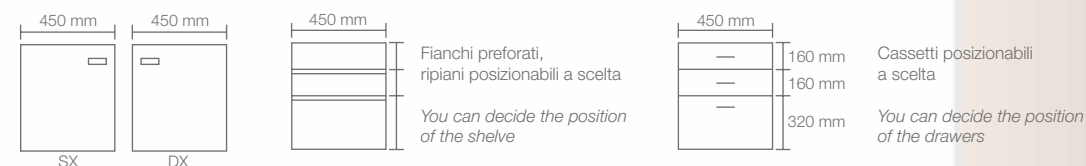
optional - accessories
miscelatore con leva clinica - mixer

Il mobile ET-NO è disponibile in tre misure: modulo da 45, 90 e 135 cm e può essere realizzato in due finiture: larice bianco o wengè naturale.

Et-no is available in three dimension: 45, 90 and 135 cm elements and it can be realized in white larch or natural wengé finish.



COMPOSIZIONI ANTE, CASSETTI E PIEDI - COMPOSITIONS DOORS, DRAWER AND FEET



ET-NO 45 è dotato di un'anta con chiusura ammortizzata, maniglia cromata e zoccolino laterale o piedino cromato.

ET-NO 90 è dotato di due ante con chiusura ammortizzata, maniglie cromate e zoccolino laterale o piedino cromato.

ET-NO 135 è dotato di due ante con chiusura ammortizzata, tre cassetti con guida a scomparsa con self-closing, zoccolino laterale o piedino cromato.

ET-NO 45: one self-closing door with chromed handle, wooden foot or chrome-plated foot.

ET-NO 90: double doors with self-closing and chromed handle, wooden foot or chrome-plated foot.

ET-NO 135: double doors with self-closing and chromed handle, three self-closing drawers, wooden foot or chrome-plated foot.

Nella composizione in foto:

In the picture:
Et-no H2O 135 wengè naturale
Et-no H2O 135 natural wengé



nella foto / in the picture:
Et-no H2O 135 + Et-no H2O 45 + Et-no H2O 90
in wengè naturale con zoccolino in legno
Et-no H2O 135 + Et-no H2O 45 + Et-no H2O 90
natural wengé finish, wooden base

PIEDINI DISPONIBILI
AVAILABLE FEET

01 - PIEDINO LEGNO
WOODEN FOOT
02 - PIEDINO CROMATO
CHROME-PLATED FOOT



01



02

FINITURE DISPONIBILI
AVAILABLE FINISHES



larice bianco
white
larch-wood
wengè
naturale
natural
wengè

DIMENSIONI CON ZOCCOLO IN LEGNO (mm)
DIMENSIONS WITH WOODEN FOOT (mm)



larghezza
width
530
980
1430
altezza
height
820
820
820
profondità
depth
460
460
460

DIMENSIONI CON PIEDINO CROMATO (mm)
DIMENSIONS WITH CHROME-PLATED FOOT (mm)



larghezza
width
450
900
1350
altezza
height
820
820
820
profondità
depth
460
460
460



NELLA COMPOSIZIONE IN FOTO
Reception Cube bianco lucido con frontali rovere bardolino
Mensole Stratos bianco opaco e rovere bardolino

IN THE PICTURE:
Cube reception desk glossy white with front details Bardolino oak
Stratos wall shelves matt white and Bardolino oak

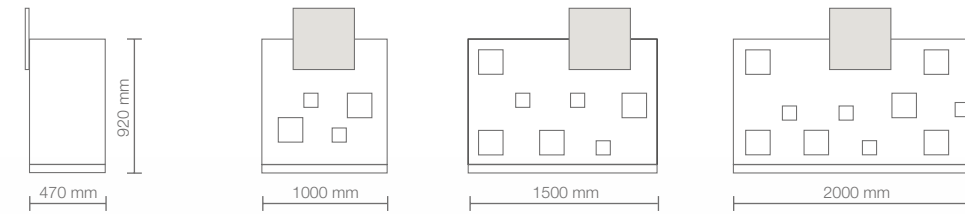
cube

reception desk

Cube è una reception realizzata in nobilitato bianco lucido con dettagli frontali disponibili in larice bianco, wengé naturale, rovere bardolino oppure in 14 diversi colori skai. La reception può essere composta dal solo modulo centrale oppure è possibile aggiungere una o due vetrine espositive. I moduli con vetrinetta espositiva possono essere posizionati sulla destra e sulla sinistra per attirare lo sguardo delle clienti più attente. Il modulo fisso centrale è dotato di piano estraibile porta-planning, foro passacavi, cassetto con chiusura, vano giorno e anta con ripiano.

Cube is a reception desk made of glossy white melamine-faced board with front details available in white larch, natural wengé, Bardolino oak or in different 14 skai colours. The reception can be composed of central element or you can position one or two glass showcases on the right and on the left in order to attract the most demanding clients. The central element includes an extractable shelf for your planning, cable entry, self-closing drawer, a compartment and a door with shelf.


RECEPTION DISPONIBILI - AVAILABLE RECEPTION



2000 mm



1500 mm



1000 mm



FINITURE DISPONIBILI - AVAILABLE FINISHES



base - base:
bianco lucido - glossy white

frontali - front details:
rovere bardolino - bardolino oak
larice bianco - white larch
wengé naturale - natural wengé
14 colori skai - 14 skai colours

DIMENSIONI (mm) - DIMENSIONS (mm)

| larghezza width | altezza height | profondità depth |
|--------------------|-------------------|---------------------|
| 1000 | 920 | 470 |
| 1500 | 920 | 470 |
| 2000 | 920 | 470 |

light desk/light

reception desk



NELLA COMPOSIZIONE IN FOTO

Light desk reception con vetrine espositive Light
finitura bianco lucido
Mensole Stratos finitura bianco opaco e rovere bardolino

IN THE PICTURE:

Light reception desk with display cases Light
glossy white finish
Stratos wall shelves matt white finish and Bardolino oak



NELLA COMPOSIZIONE IN FOTO
Vetrinette Light finitura bianco lucido
Mensole Stratos finitura bianco opaco e rovere bardolino

IN THE PICTURE:

Light display cases glossy white finish
Stratos wall shelves matt white finish and Bardolino oak

light desk/light

reception desk

Il banco reception è il primo elemento per l'accoglienza e deve rispettare lo stile dell'ambiente circostante. LIGHT DESK è una reception minimale che si caratterizza per la sua eleganza. È realizzata in nobilitato bianco lucido. La reception può essere composta dal solo modulo centrale (light desk) oppure si possono aggiungere una o due vetrine espositive LIGHT (destra e/o sinistra). Il modulo fisso centrale è riservato e funzionale: è dotato di piano estraibile porta-planning, foro passacavi, cassetto con chiusura, vano giorno e anta con ripiano. Il pannello frontale retro-illuminato oltre a garantire riservatezza permette di avere un piano d'appoggio.

The reception desk is the first element to welcome people and it must respect the style of the location. LIGHT DESK is a minimalist reception that is characterized by its elegance. It is made of glossy white melamine-faced board. This reception desk can be composed by central desk only (light desk) or one or two LIGHT display windows can be added (right and/or left). The central module is reserved and functional: it is equipped with extractable door-planning, cable hole, drawer with closing, day compartment and door with shelf. The backlit front panel guarantees privacy and offers a supporting surface.



2020 mm

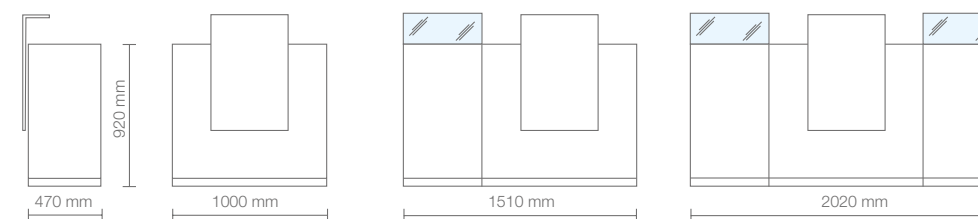


1000 mm

light

display case

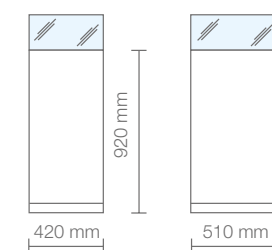
RECEPTION DISPONIBILI - AVAILABLE RECEPTION



1510 mm



VETRINETTA - DISPLAY CASE



Semplicità nel disegno e nella forma ed una linea geometrica minimale conferiscono alla vetrina espositiva LIGHT un'immagine moderna ed elegante. È realizzata in legno nobilitato bianco lucido con teca in vetro illuminato a Led.

Simplicity in design and shape and a minimal geometric line give to the LIGHT display case a modern and refined image. It is made of glossy white melamine-faced board with glass showcase with Led lighting.



ILLUMINATA/LIT

FINITURE DISPONIBILI - AVAILABLE FINISHES



base - base:
bianco lucido - glossy white

DIMENSIONI (mm) - DIMENSIONS (mm)



| larghezza width | altezza height | profondità depth |
|--------------------|-------------------|---------------------|
| 1000 | 920 | 470 |
| 1510 | 920 | 470 |
| 2020 | 920 | 470 |

slim shelves

Mensola da parete posizionabile in verticale o orizzontale, con struttura bianco opaco e pannello a parete personalizzabile in tre diverse finiture: rovere bardolino, larice bianco e wengé naturale.

La mensola Slim permette di creare innumerevoli composizioni in base al gusto e all'esigenza del cliente.

Affiancando più moduli si possono arredare pareti creando un gioco di movimenti.

At-wall shelf with horizontal or vertical positioning, white matt frame and wall panel available in three different finishes: bardolino oak, white larch and natural wengé.

Slim shelf allows to create countless set-up based on customer style and need.

The client can decorate the wall by placing side by side various modules and create movements game.

stratos shelves

Mensola lineare da parete, semplice ed essenziale, con struttura bianco opaco e inserto disponibile in 3 diverse finiture: rovere bardolino, larice bianco e wengé naturale.

Linear at-wall shelf, simple and essential, with white matt structure and inner layer available in 3 different finishes: bardolino oak, white larch and natural wengé.



FINITURE DISPONIBILI AVAILABLE FINISHES



mensole - shelves:
bianco opaco - matt white

pannello - panel:
rovere bardolino - bardolino oak
larice bianco - white larch
wengé naturale - natural wengé

DIMENSIONI PANNELLO (mm) PANEL DIMENSIONS (mm)



larghezza
width
1050

altezza
height
235

profondità
depth
200



FINITURE DISPONIBILI AVAILABLE FINISHES



mensole - shelves:
bianco opaco - matt white

inserto - inner layer:
rovere bardolino - bardolino oak
larice bianco - white larch
wengé naturale - natural wengé

DIMENSIONI PANNELLO (mm) PANEL DIMENSIONS (mm)



larghezza
width
1000

altezza
height
62

profondità
depth
210





#04

complementi e accessori
complements and accessories




| | | |
|--------|---------------------------------------|----|
| sayuri | chaise longue/ <i>chaise longue</i> | 84 |
| galaxy | pannello/ <i>panel</i> | 86 |
| elos | mensola/ <i>shelf</i> | 88 |
| hosi | carrello/ <i>trolley</i> | 88 |
| dan | scaletta/ <i>ladder</i> | 89 |
| fire | piastra riscaldante/ <i>hot plate</i> | 89 |
| akeba | mensola/ <i>shelf</i> | 91 |
| oboro | carrello/ <i>trolley</i> | 91 |
| swing | carrello/ <i>trolley</i> | 92 |
| nine | carrello/ <i>trolley</i> | 93 |
| shirò | shirodara/ <i>shirò</i> | 94 |

sayuri


chaise longue

Chaise longue Sayuri realizzata in multistrato di betulla, tinto acero sbiancato o wengé. Materassino in skai bianco. Poggiapiedi estraibile.

Chaise Longue Sayuri made of multilayer birch wood stained bleached maple or wengé. White skai mattress. Removable footrest.



FINITURE DISPONIBILI - AVAILABLE FINISHES



acero sbiancato
bleached maple

wengé
wengé

DIMENSIONI LETTINO (mm) - BED DIMENSIONS (mm)



lunghezza variabile
variable length
1300 > 1530

altezza
height
330

larghezza
width
540

POGGIAPIEDI ESTRAIBILE
REMOVABLE FOOTREST

galaxy

panel

Galaxy è un pannello luminoso microforato da fissare a soffitto. Retroilluminato con Led a basso consumo, riproduce la Via Lattea ed è gestito da un semplice telecomando touch screen per creare innumerevoli giochi di colore. Il cielo stellato Galaxy può avere finitura laccato bianco o wengé.

Galaxy is light panel that should be fixed to the ceiling. Backlit with low power consumption LED, it reproduces the Milky Way. It can be handled by a simple touch screen remote control to create countless colour games. The starry sky Galaxy can be finished either white lacquered or wengé.

DISPONIBILE PER TUTTI I PANNELLI
AVAILABLE FOR ALL PANELS

Nuovo telecomando wireless con touchscreen con selezione del colore e dell'intensità della luce.

*New wireless touch screen remote control.
Possibility of colours selection and different light intensity.*



FINITURE DISPONIBILI - AVAILABLE FINISHES



laccato bianco opaco
matt white lacquered

wengé
wengé

DIMENSIONI (mm) - DIMENSIONS (mm)



larghezza
width
840

altezza
height
2080

profondità
depth
140

elos

shelf

Elos è una mensola a tre ripiani, realizzata in legno multistrato e disponibile in due diverse finiture: acero sbiancato e wengè.

Elos is a three level shelf made of multilayer wood available in two different finishes: bleached maple and wengé.



hosi

trolley

Carrello a tre ripiani realizzato in legno multistrato di betulla disponibile in due versioni: con ripiani in vetro satinato o con ripiani in legno e in due diverse finiture: acero sbiancato e wengè.

Three shelves trolley made of multilayer birch wood available in two versions: glass shelves or wooden shelves. It is available in two different finishes: bleached maple and wengé.

piani legno
Shelves made of wood

piani vetro
Shelves made of satin glass



dan

ladder

Scaletta a due gradini realizzata in legno multistrato di betulla, disponibile in due diverse finiture: acero sbiancato e wengè.

Two step ladder made of multilayer wood available in two different finishes: bleached maple and wengé.



fire

hot plate

Piastra riscaldante professionale realizzata in legno multistrato di betulla con piano in alluminio e display per regolazione temperatura digitale. Ideale per scaldare oli e fanghi. Disponibile in due finiture: acero sbiancato e wengè.

Professional hot plate made of multilayer birch wood with aluminium top and display for digital temperature regulation. It is perfect to warm up oils and muds. Available in two finishes: bleached maple and wengé.


70 Watt / 220 Volt
Temp. da 10° a 60°
Temp. from 10° to 60°



DIMENSIONI (mm)
DIMENSIONS (mm)

| | | |
|--|---|---|
|  |  |  |
| larghezza width | altezza height | profondità depth |
| 480 | 1500 | 370 |



FINITURE DISPONIBILI
AVAILABLE FINISHES

| | |
|---|---|
|  |  |
| acero sbiancato bleached maple | wengè wengé |

DIMENSIONI (mm)
DIMENSIONS (mm)

| | | |
|---|--|---|
|  |  |  |
| larghezza width | altezza height | profondità depth |
| 500 | 800 | 370 |



FINITURE DISPONIBILI
AVAILABLE FINISHES

| | |
|---|---|
|  |  |
| acero sbiancato bleached maple | wengè wengé |

DIMENSIONI (mm)
DIMENSIONS (mm)

| | | |
|---|---|---|
|  |  |  |
| larghezza width | altezza height | profondità depth |
| 350 | 330 | 400 |



FINITURE DISPONIBILI
AVAILABLE FINISHES

| | |
|---|---|
|  |  |
| acero sbiancato bleached maple | wengè wengé |

DIMENSIONI (mm)
DIMENSIONS (mm)

| | | |
|---|---|---|
|  |  |  |
| larghezza width | altezza height | profondità depth |
| 450 | 80 | 200 |

FINITURE DISPONIBILI
AVAILABLE FINISHES

| | |
|---|---|
|  |  |
| acero sbiancato bleached maple | wengè wengé |



akeba

shelf

Akeba è una mensola a tre ripiani realizzata in legno multistrato e disponibile in due diverse finiture: laccato bianco opaco o wengè.

Akeba is a three level shelf made of multilayer wood, available in two different finishes: matt white lacquered or wengé.



DIMENSIONI (mm)
 DIMENSIONS (mm)



larghezza
 width
 520




altezza
 height
 1280




profondità
 depth
 370

FINITURE DISPONIBILI
 AVAILABLE FINISHES



laccato bianco opaco
 matt white lacquered



wengè
 wengé

oboro

trolley

Carrello a tre ripiani sagomati a vassoio, realizzato in legno multistrato di betulla, disponibile in due finiture: laccato bianco opaco o wengè.

Three shelves trolley made of multilayer birch wood, available in two finishes: matt white lacquered or wengé. Wooden shelves tray shaped.



DIMENSIONI (mm)
 DIMENSIONS (mm)



larghezza
 width
 600




altezza
 height
 800




profondità
 depth
 420

FINITURE DISPONIBILI
 AVAILABLE FINISHES



laccato bianco opaco
 matt white lacquered



wengè
 wengé



swing trolley

Carrello realizzato in nobilitato bianco lucido, dotato di due cassetti e un vano a giorno centrale. Frontali cassetti in legno disponibili in tre diverse finiture: rovere bardolino, larice bianco, wengé naturale.

Trolley made of glossy white melamine-faced board provided with 2 drawers and one central compartment. Front details available in three different finishes: Bardolino oak, white larch, natural wengé.



FINITURE DISPONIBILI - AVAILABLE FINISHES



base - base:
bianco lucido - glossy white

frontali - front details:
rovere bardolino - bardolino oak
larice bianco - white larch
wengé naturale - natural wengé

DIMENSIONI (mm) - DIMENSIONS (mm)



larghezza
width
550

altezza
height
810

profondità
depth
410

nine trolley

Nine è una nuova concezione di carrello, personalizzabile con uno o più cassetti e con vani a vista. Un sistema versatile che consente di poter creare la postazione più adatta alle proprie esigenze, ottimizzando lo spazio di lavoro. Un design moderno, dalle forme lineari e funzionali, che si adatta ad ogni tipo di ambiente.

- 01:** carrello Nine con struttura in larice bianco e vani a vista
- 02:** carrello Nine con struttura in larice bianco, cassetto con chiusura self-closing, maniglia cromata e vano a vista.
- 03:** carrello Nine con struttura in larice bianco con due cassetti con chiusura self-closing, maniglie cromate e vani a vista.

Nine is a new concept of trolley, that you can customize with one or more drawers and with compartments. An adaptable system that allows to create the most suitable work position. A modern design with simple lines for any location.

- 01:** nine trolley with white larch structure and compartments.
- 02:** nine trolley with white larch structure, self-closing drawer with key, chromed handle and compartment.
- 03:** nine trolley with white larch structure, two self-closing drawers with key, chromed handle and compartments.



FINITURE DISPONIBILI AVAILABLE FINISHES



larice bianco
white larch

DIMENSIONI (mm) - DIMENSIONS (mm)



larghezza
width
500

altezza
height
850

profondità
depth
380


shirodara

shirò

Shirodara è realizzato in legno multistrato con finitura laccato bianco opaco o wengé. Dotato di piano poggiatesta in massello di faggio con scanalature per recupero olio, raccolto poi in un recipiente di terracotta posto alla base della colonna. Vaso in terracotta con rubinetto in ottone per regolazione flusso olio.

Shirodara Shirò is made of multilayer wood finished matt white lacquered or wengé. It is equipped with a headrest in solid beech wood with grooves to collect oil, that will be saved in a terracotta vase positioned at the column base. Terracotta vase with faucet for oil flow adjustment.

FINITURE DISPONIBILI - AVAILABLE FINISHES



laccato bianco opaco
matt white lacquered



wengé
wengé

DIMENSIONI (mm) - DIMENSIONS (mm)



larghezza
width
500



altezza
height
1800



profondità
depth
500



Vismara s.r.l. si riserva il diritto di modificare o sostituire i propri modelli, componenti o listini prezzi, senza nessun preavviso. Le misure possono variare di ± 2 cm.

***Vismara s.r.l.** reserves the right to change or substitute the models, components or price lists without prior notice of any kind. Measures can vary by ± 2 cm.*

CONCEPT Creative Company Srl
ART DIRECTOR Marco Maria Lantero
IMPAGINAZIONE Creative Company Srl
PHOTO F2 Fotografia
PRINT Ingraph Srl

Vismara s.r.l.

via Salvo D'Acquisto, 19
20833 Paina Di Giussano (MB)
Tel./Fax +39 0362 236169

info@vismarabenessere.it
export@vismarabenessere.it
www.vismarabenessere.it

